Canmore

Focus sur la situation des francophones

RIFA
Réseau en immigration francophone de l'Alberta

13 992
Habitants

830
Francophones

795
Citoyens

35
Non-citoyens

745
De naissance

85 immigrants

50
Naturalisés

35
Résidents permanents

0
Résidents temporaires

830 Francophones

Genre

53.3% 46.7%

Age

16.3%	0-14 ans	28.6%
77.7%	15-64 ans	71.4%
6.0%	65-84 ans	0.0%
0.0%	85+ ans	0.0%

Bilinguisme

100%
Parlent français et anglais

Lieu de naissance

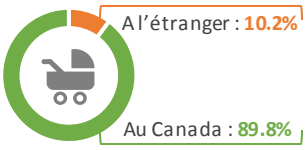

Scolarité, revenu médian et taux de chômage (population de +15 ans)

67.4%
ont décroché un certificat, diplôme ou grade d'études postsecondaires

48 295$
de revenus médians déclarés en 2015

1.7%
de taux de chômage

Type de profession (population de +15 ans)

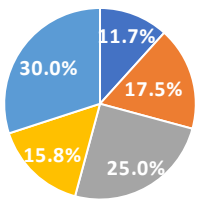

- Affaires, finance et administration
- Gestion
- Vente et services
- Métiers, transport, machinerie et domaines apparentés
- Autres

Mobilité 5 ans avant 2016



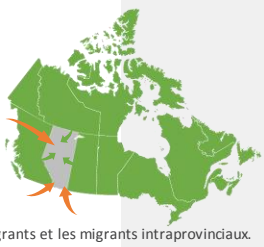

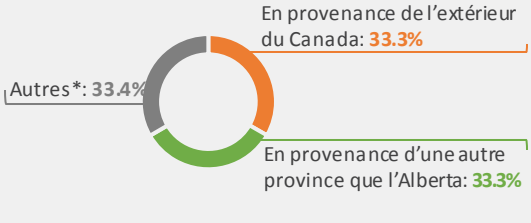

*Sont désignées par « Autres » les personnes n'ayant pas déménagé, les non-migrants et les migrants intraprovinciaux.

Catégorie d'admission et type de demandeur

85 Immigrants francophones

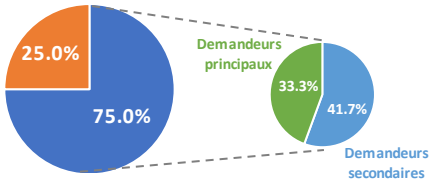

- Immigrants économiques
- Immigrants parrainés par la famille

35 Résidents permanents

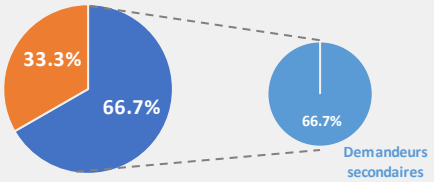

La catégorie d'admission « désigne le nom du programme ou du groupe de programmes d'immigration sous lequel un immigrant a obtenu pour la première fois le droit de vivre au Canada en permanence par les autorités de l'immigration. »
Le type de demandeur « désigne si l'immigrant était identifié comme demandeur principal, conjoint ou personne à charge sur la demande de résidence permanente. »

Source: Statistiques Canada. Recensement 2016, tableau personnalisé.

35 Résidents permanents

Genre

50.0% 50.0%

Bilinguisme

100%
Parlent français et anglais

Lieu de naissance

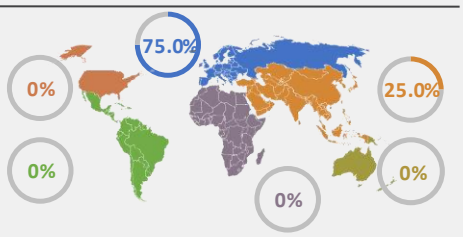

Scolarité, revenu médian et taux de chômage (population de +15 ans)

83.3%
ont décroché un certificat, diplôme ou grade d'études postsecondaires

Non disponible
Revenus médians déclarés en 2015

Non disponible
Taux de chômage
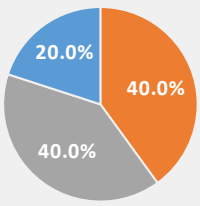
Type de profession (population de +15 ans)